



ESTADO DO CEARÁ  
PREFEITURA MUNICIPAL DE SÃO LUÍS DO CURU  
Poder Executivo Municipal – Governo 2017/2020

SÃO LUÍS DO CURU, 28 de maio de 2019.

**Of. nº2019.05.28-GP**

Senhor Presidente,

Nos termos das IN-TCM nº 03/2000, 01/2007 e 02/2008 do extinto Tribunal de Contas dos Municípios do Estado do Ceará, encaminhamos a esse Colendo Tribunal de Contas do Estado do Ceará - TCE, em formato eletrônico, os demonstrativos que compõem o **RELATÓRIO RESUMIDO DA EXECUÇÃO ORÇAMENTÁRIA - RREO**, atinente ao **2º BIMESTRE/2019**, elaborados na forma da Lei Complementar nº 101/2000 de 04 de maio de 2000 (LEI DE RESPONSABILIDADE FISCAL), publicado em **28/05/2019** conforme **EDITAL DE PUBLICAÇÃO Nº 2019.05.28-1**.

Atenciosamente,

**Francisco Cipriano de Almeida**  
Prefeito Municipal em Exercício

AO EXMO. SR.:  
CONSELHEIRO DR. EDILBERTO CARLOS PONTES LIMA  
MD. PRESIDENTE DO TCE/CE  
FORTALEZA – CEARÁ



ESTADO DO CEARÁ  
PREFEITURA MUNICIPAL DE SÃO LUÍS DO CURU  
Poder Executivo Municipal – Governo 2017/2020

---

---

---

**RELATÓRIO RESUMIDO DA EXECUÇÃO ORÇAMENTÁRIA**

---

---

**RREO**

**2º BIMESTRE/2019**

---

---

**PUBLICADO CONFORME EDITAL Nº 2019.05.28-1**

---

---



ESTADO DO CEARÁ  
PREFEITURA MUNICIPAL DE SÃO LUÍS DO CURU  
Poder Executivo Municipal – Governo 2017/2020

## **EDITAL DE PUBLICAÇÃO Nº 2019.05.28-1**

O **Prefeito em Exercício do Município de SÃO LUÍS DO CURU – Estado do Ceará**, Cidadão **FRANCISCO CIPRIANO DE ALMEIDA**, em pleno exercício do cargo e no uso competente de suas atribuições, notadamente as conferidas pelo Art. 28, Inciso X, da Constituição do Estado do Ceará, **RESOLVE** publicar o **RELATÓRIO RESUMIDO DA EXECUÇÃO ORÇAMENTÁRIA – RREO**, atinente ao **2º BIMESTRE** do exercício financeiro de **2019**, das seguintes formas:

1. Mediante afixação nos locais de amplo acesso do público em geral no âmbito do Município de **SÃO LUÍS DO CURU/CE**; e
2. Em meio eletrônico de acesso ao público conforme disposto no Art. 48 da LRF, no endereço: **www.saoluisdocuru.ce.gov.br**.
3. Alternativamente em meio eletrônico de acesso ao público conforme disposto no Art. 48 da LRF, no endereço: **www.municipiosconsultoria.com.br**.

**PUBLIQUE-SE, DIVULGUE-SE, CUMPRA-SE.**

Paço do Poder Executivo Municipal de SÃO LUÍS DO CURU – Estado do Ceará  
Em, 28 de maio de 2019.

  
**Francisco Cipriano de Almeida**  
Prefeito Municipal em Exercício

GOVERNO MUNICIPAL DE SÃO LUÍS DO CURU  
Relatório Resumido de Execução Orçamentária  
**Balanco Orçamentário**

Orçamento Fiscal e da Seguridade Social

Período: Janeiro a Abril de 2019/Bimestre: Março e Abril

RRFO - Anexo 1 (LRF, Art. 52, inciso I, alíneas "a" e "b" do inciso I, e §1º)

Receitas Orçamentárias	Previsão Inicial	Previsão Atualizada (a)	Receitas Realizadas			Saldo (a-c)
			No Bimestre (b)	% (b/a)	Até Bimestre (c)	
Receitas Orçamentárias						
Receitas (Exceto Intra-Orçamentárias) (I)	33.821.404,50	33.821.404,50	4.362.141,46	12,90	9.853.386,98	29,13
Receitas Correntes	29.886.640,80	29.886.640,80	4.258.930,58	14,25	9.286.296,49	31,07
Impostos, Taxas e Contribuições de Melhoria	553.000,00	553.000,00	39.080,56	7,07	102.828,75	18,59
Impostos	530.000,00	530.000,00	36.809,22	6,95	92.482,38	17,45
Taxas	22.500,00	22.500,00	2.271,34	10,09	10.346,37	45,98
Contribuição de Melhoria	500,00	500,00	0,00	0,00	0,00	0,00
Contribuições	782.500,00	782.500,00	80.081,82	10,23	142.624,99	18,23
Contribuições Sociais	710.000,00	710.000,00	3.544,04	0,50	4.890,06	0,69
Contribuição para o Custeio do Serviço de	72.500,00	72.500,00	76.537,78	105,57	137.734,93	189,98
Receita Patrimonial	489.750,00	489.750,00	36.142,37	7,38	68.225,85	13,93
Exploração do Patrimônio Imobiliário do	4.250,00	4.250,00	0,00	0,00	0,00	0,00
Valores Mobiliários	483.000,00	483.000,00	36.142,37	7,48	68.225,85	14,13
Demais Receitas Patrimoniais	2.500,00	2.500,00	0,00	0,00	0,00	0,00
Receita de Serviços	7.500,00	7.500,00	0,00	0,00	0,00	0,00
Serviços Administrativos e Comerciais Gerais	5.000,00	5.000,00	0,00	0,00	0,00	0,00
Outros Serviços	2.500,00	2.500,00	0,00	0,00	0,00	0,00
Transferências Correntes	27.559.525,00	27.559.525,00	4.069.226,83	14,77	8.929.589,04	32,40
Transferências da União e de suas Entidades	15.703.400,00	15.703.400,00	2.039.928,40	12,99	4.515.430,82	28,75
Transferências dos Estados e do Distrito	2.912.625,00	2.912.625,00	577.528,05	19,83	1.161.744,70	39,89
Transferências dos Municípios e de suas	75.000,00	75.000,00	0,00	0,00	0,00	0,00
Transferências de Outras Instituições Públicas	8.861.000,00	8.861.000,00	1.451.770,38	16,38	3.252.413,52	36,70
Transferências de Pessoas Físicas	7.500,00	7.500,00	0,00	0,00	0,00	0,00
Outras Receitas Correntes	494.365,80	494.365,80	34.399,00	6,96	43.027,86	8,70
Multas Administrativas, Contratuais e Judiciais	2.500,00	2.500,00	0,00	0,00	0,00	0,00
Indenizações, Restituições e Ressarcimentos	12.500,00	12.500,00	34.000,00	272,00	42.333,30	338,67
Demais Receitas Correntes	479.365,80	479.365,80	399,00	0,08	694,56	0,14
Receitas de Capital	3.934.763,70	3.934.763,70	103.210,88	2,62	567.090,49	14,41
Transferências de Capital	1.592.850,00	1.592.850,00	103.210,88	6,48	567.090,49	35,60
Transferências da União e de suas Entidades	854.850,00	854.850,00	103.210,88	12,07	567.090,49	66,34
Transferências dos Estados e do Distrito	738.000,00	738.000,00	0,00	0,00	0,00	0,00
Outras Receitas de Capital	2.341.913,70	2.341.913,70	0,00	0,00	0,00	0,00
Demais Receitas de Capital	2.341.913,70	2.341.913,70	0,00	0,00	0,00	0,00

GOVERNO MUNICIPAL DE SÃO LUÍS DO CURU  
Relatório Resumido de Execução Orçamentária  
**Balanco Orçamentário**

Orçamento Fiscal e da Seguridade Social

Período: Janeiro a Abril de 2019/Bimestre: Março e Abril

RRFO - Anexo 1 (L.R. Art. 52 - inciso I, alíneas "a" e "b" do inciso II e §1º)

Receitas Orçamentárias	Previsão Inicial	Previsão Atualizada (a)	Receitas Realizadas				Saldo (a-c)
			No Bimestre (b)		Até Bimestre (c)		
			% (b/a)	% (c/a)	% (b/a)	% (c/a)	
Receitas (Intra-Orçamentárias) (II)	1.178.595,50	1.178.595,50	208.540,98	410.952,60	34,87	767.642,90	
SubTotal das Receitas (III) = (I + II)	35.000.000,00	35.000.000,00	4.570.682,44	10.264.339,58	29,33	24.735.660,42	
Operações de Crédito/Refinanciamento (IV)							
SubTotal com Refinanciamento (V) = (III + IV)	35.000.000,00	35.000.000,00	4.570.682,44	10.264.339,58	29,33	24.735.660,42	
Déficit (VI)				0,00			
Total (VII) = (V + VI)	35.000.000,00	35.000.000,00	4.570.682,44	10.264.339,58			
Saldos de Exercícios Anteriores							
Recursos Arrecadado Exercícios Anteriores RPPS							
Superávit Financeiro Utilizado Créditos Adicionais							
Reabertura de Créditos Adicionais							
<b>Despesas Orçamentárias</b>							
Despesas Orçamentárias							
Despesas (Exceto Intra-Orçamentárias) (VIII)	33.703.000,00	33.712.700,00	9.912.427,12	5.876.114,37	27.836.585,63	5.367.285,96	
DESPESAS CORRENTES	29.984.372,50	29.495.892,50	8.612.505,68	5.104.816,77	24.391.075,73	4.706.762,71	
PESSOAL E ENCARGOS SOCIAIS	17.578.972,50	15.621.972,50	4.456.629,71	3.146.214,82	12.475.757,68	3.120.271,22	
JUROS E ENCARGOS DA DÍVIDA	5.000,00	5.000,00	0,00	0,00	5.000,00	0,00	
OUTRAS DESPESAS CORRENTES	12.400.400,00	13.868.920,00	4.155.875,97	1.958.601,95	11.910.318,05	1.586.491,49	
DESPESAS DE CAPITAL	3.618.627,50	4.116.807,50	1.299.921,44	344.797,34	3.345.509,90	660.523,25	
INVESTIMENTOS	3.171.127,50	3.463.307,50	56.696,23	204.544,32	2.952.468,33	400.064,82	
INVERSÕES FINANCEIRAS	292.500,00	260.000,00	0,00	0,00	260.000,00	0,00	
AMORTIZAÇÃO DA DÍVIDA	155.000,00	393.500,00	388.466,88	140.253,02	133.041,57	260.458,43	
Despesas (Intra-Orçamentárias) (IX)	1.297.000,00	1.287.300,00	416.700,00	201.933,27	1.085.366,73	201.933,27	
SubTotal das Despesas (X) = (VIII + IX)	35.000.000,00	35.000.000,00	10.329.127,12	6.078.047,64	28.921.952,36	5.569.219,23	
Amortização da Div./Refinanciamento (XI)							
SubTotal com Refinanciamento (XII) = (X + XI)	35.000.000,00	35.000.000,00	10.329.127,12	6.078.047,64	28.921.952,36	5.569.219,23	
Superávit (XIII)				4.186.291,94			
Total (XIV) = (XII + XIII)	35.000.000,00	35.000.000,00	10.329.127,12	10.264.339,58		5.569.219,23	
Reserva do RPPS	0,00	0,00					
<b>Receitas Intra-Orçamentárias</b>							
Receitas Orçamentárias							
Receitas (Intra-Orçamentárias) (II)	1.178.595,50	1.178.595,50	208.540,98	410.952,60	34,87	767.642,90	
Receitas Correntes intra-orçamentária	1.178.595,50	1.178.595,50	208.540,98	410.952,60	34,87	767.642,90	

GOVERNO MUNICIPAL DE SÃO LUÍS DO CURU  
Relatório Resumido de Execução Orçamentária  
**Balanco Orçamentário**

Orçamento Fiscal e da Seguridade Social

Período: Janeiro a Abril de 2019/Bimestre: Março e Abril

RRFO - Anexo 1.1.1.RF - Art. 52 - Inciso I - Alíneas "a", e "b" do inciso II e §1º

Receitas Intra-Orçamentárias	Previsão Inicial	Previsão Atualizada (a)	Receitas Realizadas				Saldo (a-c)
			No Bimestre (b)		Até o Bimestre (c)		
			% (b/a)	% (c/a)			
Receitas de Contribuições Intra-orçamentária	1.178.595,50	1.178.595,50	17,69	410.952,60	34,87	767.642,90	
Contribuições Sociais	1.178.595,50	1.178.595,50	17,69	410.952,60	34,87	767.642,90	
<b>Despesas Intra-Orçamentárias</b>							
Despesas Orçamentárias							
Despesas (Intra-Orçamentárias) (IX)	1.297.000,00	1.287.300,00	104.057,95	201.933,27	201.933,27	201.933,27	
DESPESAS CORRENTES	1.237.000,00	1.227.300,00	104.057,95	201.933,27	201.933,27	201.933,27	
PESSOAL E ENCARGOS SOCIAIS	1.237.000,00	1.227.300,00	104.057,95	201.933,27	201.933,27	201.933,27	
DESPESAS DE CAPITAL	60.000,00	60.000,00	0,00	0,00	0,00	0,00	
AMORTIZAÇÃO DA DÍVIDA	60.000,00	60.000,00	0,00	0,00	0,00	0,00	



FRANCISCO CIPRIANO DE ALMEIDA  
Prefeito Municipal

MUNICÍPIOS CONSULTORIA E CONTABILIDADE S/S  
Contador, CRC 325/O-8

EDILSON CARLOS DE ALMEIDA  
Controlador

CLAUDEMIR GOMES DE LIMA SOUSA  
Tesorreiro

GOVERNO MUNICIPAL DE SÃO LUÍS DO CURU  
Relatório Resumido de Execução Orçamentária  
**Demonstrativo da Execução das Despesas por Função/Subfunção**

Orçamento Fiscal e da Seguridade Social  
Período: Janeiro a Abril de 2019/Bimestre: Março e Abril

RRFO - Anexo 2 (LRE - Art. 52 - inciso II, alínea "c")

Função/Subfunção	Dotação Inicial	Dotação Atualizada (a)	Despesas Empenhadas		Saldo(c) = (a-b)	Despesas Liquidadas		Saldo(e) = (a-d)	Insc. Restos a Pagar Não Processados (f)
			No Bimestre	Até o Bimestre (b)		% (b / total b)	No Bimestre		
Despesas (Exceto Intra-Orçamentárias) (I)	33.703.000,00	33.712.700,00	1.732.821,60	9.912.427,12	23.800.272,88	2.944.064,67	5.876.114,37	27.836.585,63	
Legislativa	1.160.000,00	1.160.000,00	26.142,95	1.078.023,56	81.976,44	187.115,54	349.561,56	810.438,44	
Ação Legislativa	1.160.000,00	1.160.000,00	26.142,95	1.078.023,56	81.976,44	187.115,54	349.561,56	810.438,44	
Administração	3.498.250,00	3.813.900,00	633.561,81	1.661.464,75	2.152.435,25	446.452,39	919.552,47	2.894.347,53	
Defesa do Interesse Público no Processo	10.000,00	10.000,00	0,00	0,00	10.000,00	0,00	0,00	10.000,00	
Administração Geral	3.184.750,00	3.097.800,00	517.833,91	1.235.864,52	1.861.935,48	370.094,89	686.070,15	2.411.729,85	
Administração Financeira	253.500,00	656.100,00	115.727,90	425.600,23	230.499,77	76.357,50	233.482,32	422.617,68	
Controle Interno	32.500,00	32.500,00	0,00	0,00	32.500,00	0,00	0,00	32.500,00	
Comunicação Social	17.500,00	17.500,00	0,00	0,00	17.500,00	0,00	0,00	17.500,00	
Segurança Pública	157.500,00	157.500,00	17.644,40	33.250,00	124.250,00	18.633,96	28.407,46	129.092,54	
Administração Geral	157.500,00	157.500,00	17.644,40	33.250,00	124.250,00	18.633,96	28.407,46	129.092,54	
Assistência Social	3.508.000,00	3.278.000,00	190.638,27	561.135,72	2.716.864,28	164.992,65	299.419,84	2.978.580,16	
Administração Geral	925.400,00	963.200,00	78.838,58	328.694,56	634.505,44	62.426,55	117.010,87	846.189,13	
Normalização e Fiscalização	147.750,00	156.750,00	13.793,34	34.391,94	122.358,06	12.490,97	23.097,10	133.652,90	
Assistência à Criança e ao Adolescente	432.250,00	412.550,00	43.598,60	96.447,90	316.102,10	43.719,06	77.065,21	335.484,79	
Assistência Comunitária	1.971.500,00	1.714.400,00	54.407,75	101.601,32	1.612.798,68	46.356,07	82.246,66	1.632.153,34	
Alimentação e Nutrição	14.600,00	14.600,00	0,00	0,00	14.600,00	0,00	0,00	14.600,00	
Direitos Individuais, Coletivos e Difusos	16.500,00	16.500,00	0,00	0,00	16.500,00	0,00	0,00	16.500,00	
Previdência Social	2.607.595,50	1.582.495,50	38.314,82	126.664,42	1.455.831,08	39.803,26	83.850,87	1.498.644,63	
Previdência do Regime Estatutário	2.607.595,50	1.582.495,50	38.314,82	126.664,42	1.455.831,08	39.803,26	83.850,87	1.498.644,63	
Saúde	7.190.677,00	8.176.907,00	-749.531,65	1.936.543,57	6.240.363,43	452.988,47	1.067.810,22	7.109.096,78	
Administração Geral	2.668.177,00	3.770.757,00	-504.302,87	1.151.647,21	2.619.109,79	182.319,85	510.708,53	3.260.048,47	
Assistência Comunitária	40.000,00	40.000,00	0,00	0,00	40.000,00	0,00	0,00	40.000,00	
Atenção Básica	2.855.000,00	3.105.000,00	-295.780,76	662.312,16	2.442.687,84	220.116,64	434.517,49	2.670.482,51	
Assistência Hospitalar e Ambulatorial	1.479.000,00	1.059.000,00	21.881,14	45.537,33	1.013.462,67	21.881,14	45.537,33	1.013.462,67	
Suporte Profilático e Terapêutico	25.500,00	48.150,00	10.670,84	32.643,37	15.506,63	10.670,84	32.643,37	15.506,63	
Vigilância Sanitária	40.500,00	71.500,00	18.000,00	36.000,00	35.500,00	18.000,00	36.000,00	35.500,00	
Vigilância Epidemiológica	82.500,00	82.500,00	0,00	8.403,50	74.096,50	0,00	8.403,50	74.096,50	
Trabalho	25.500,00	25.500,00	0,00	0,00	25.500,00	0,00	0,00	25.500,00	
Assistência Comunitária	15.500,00	15.500,00	0,00	0,00	15.500,00	0,00	0,00	15.500,00	
Empregabilidade	10.000,00	10.000,00	0,00	0,00	10.000,00	0,00	0,00	10.000,00	
Educação	11.479.000,00	10.877.160,00	1.148.733,46	2.640.603,37	8.236.556,63	1.036.916,13	1.904.833,54	8.972.326,46	
Administração Geral	47.500,00	47.500,00	0,00	0,00	47.500,00	0,00	0,00	47.500,00	
Ensino Fundamental	7.270.500,00	6.641.500,00	778.107,58	1.634.509,97	5.006.990,03	669.798,36	1.187.913,73	5.453.586,27	
Ensino Médio	10.500,00	10.500,00	0,00	0,00	10.500,00	0,00	0,00	10.500,00	
Ensino Profissional	10.500,00	10.500,00	0,00	0,00	10.500,00	0,00	0,00	10.500,00	

GOVERNO MUNICIPAL DE SÃO LUÍS DO CURU  
Relatório Resumido de Execução Orçamentária  
**Demonstrativo da Execução das Despesas por Função/Subfunção**

Orçamento Fiscal e da Seguridade Social

Período: Janeiro a Abril de 2019/Bimestre: Março e Abril

RREO - Anexo 2 (LBE Art. 52 inciso II alínea "c")

Função/Subfunção	Dotação Inicial	Dotação Atualizada (a)	Despesas Empenhadas		Saldo(c) = (a-b)	Despesas Liquidadas		Saldo(e) = (a-d)	Insc. Restos a Pagar Não Processados (f)
			No Bimestre	Até o Bimestre (b)		% (b / total b)	No Bimestre		
Ensino Superior	10.500,00	10.500,00	0,00	0,00	10.500,00	0,00	0,00	10.500,00	0,00
Educação Infantil	1.757.250,00	1.644.750,00	111.503,63	208.664,71	1.436.085,29	2,02	208.664,71	1.436.085,29	3,43
Educação de Jovens e Adultos	146.500,00	317.700,00	155.530,19	177.446,52	140.253,48	1,72	177.446,52	140.253,48	2,92
Educação Especial	16.000,00	16.000,00	0,00	0,00	16.000,00	0,00	0,00	16.000,00	0,00
Educação Básica	2.147.250,00	2.061.210,00	103.592,06	540.602,57	1.520.607,43	5,23	271.679,28	1.789.530,72	4,47
Desporto Comunitário	62.500,00	117.000,00	0,00	79.379,60	37.620,40	0,77	59.129,30	57.870,70	0,97
Cultura	333.000,00	334.500,00	7.500,00	32.199,00	302.301,00	0,31	32.099,00	302.401,00	0,53
Administração Geral	84.500,00	86.000,00	7.500,00	7.600,00	78.400,00	0,07	7.500,00	78.500,00	0,12
Difusão Cultural	248.500,00	248.500,00	0,00	24.599,00	223.901,00	0,24	24.599,00	223.901,00	0,40
Direito da Cidadania	30.500,00	30.500,00	0,00	0,00	30.500,00	0,00	0,00	30.500,00	0,00
Defesa Civil	30.500,00	30.500,00	0,00	0,00	30.500,00	0,00	0,00	30.500,00	0,00
Urbanismo	1.830.250,00	1.895.740,00	196.480,02	852.789,85	1.042.950,15	8,26	649.232,96	1.246.507,04	10,68
Administração Geral	992.250,00	921.740,00	24.840,89	225.303,60	696.436,40	2,18	43.522,97	87.698,70	1,44
Infra-Estrutura Urbana	302.500,00	487.500,00	0,00	249.950,16	237.549,84	2,42	102.729,43	303.501,83	3,03
Serviços Urbanos	535.500,00	486.500,00	171.639,13	377.536,09	108.963,91	3,66	171.639,13	108.963,91	6,21
Habituação	117.250,00	109.750,00	0,00	0,00	109.750,00	0,00	0,00	109.750,00	0,00
Administração Geral	73.500,00	73.500,00	0,00	0,00	73.500,00	0,00	0,00	73.500,00	0,00
Assistência Comunitária	43.750,00	36.250,00	0,00	0,00	36.250,00	0,00	0,00	36.250,00	0,00
Saneamento	389.477,50	555.347,50	0,00	343.860,88	211.486,62	3,33	114.064,48	441.283,02	1,88
Assistência Comunitária	190.000,00	463.870,00	0,00	343.860,88	120.009,12	3,33	114.064,48	349.805,52	1,88
Saneamento Básico Urbano	199.477,50	91.477,50	0,00	0,00	91.477,50	0,00	0,00	91.477,50	0,00
Gestão Ambiental	65.750,00	65.750,00	0,00	0,00	65.750,00	0,00	0,00	65.750,00	0,00
Controle Ambiental	65.750,00	65.750,00	0,00	0,00	65.750,00	0,00	0,00	65.750,00	0,00
Agricultura	317.750,00	257.750,00	0,00	0,00	257.750,00	0,00	0,00	257.750,00	0,00
Recursos Hídricos	101.000,00	101.000,00	0,00	0,00	101.000,00	0,00	0,00	101.000,00	0,00
Abastecimento	7.500,00	7.500,00	0,00	0,00	7.500,00	0,00	0,00	7.500,00	0,00
Extensão Rural	57.750,00	57.750,00	0,00	0,00	57.750,00	0,00	0,00	57.750,00	0,00
Defesa Agropecuária	14.000,00	14.000,00	0,00	0,00	14.000,00	0,00	0,00	14.000,00	0,00
Promoção Comercial	137.500,00	77.500,00	0,00	0,00	77.500,00	0,00	0,00	77.500,00	0,00
Indústria	40.000,00	40.000,00	0,00	0,00	40.000,00	0,00	0,00	40.000,00	0,00
Promoção Industrial	40.000,00	40.000,00	0,00	0,00	40.000,00	0,00	0,00	40.000,00	0,00
Comércio e Serviços	82.500,00	82.500,00	0,00	0,00	82.500,00	0,00	0,00	82.500,00	0,00
Turismo	82.500,00	82.500,00	0,00	0,00	82.500,00	0,00	0,00	82.500,00	0,00
Energia	75.000,00	276.700,00	56.696,23	206.696,23	70.003,77	2,00	124.962,10	151.737,90	2,06
Serviços Urbanos	75.000,00	276.700,00	56.696,23	206.696,23	70.003,77	2,00	124.962,10	151.737,90	2,06
Transporte	285.000,00	235.000,00	0,00	0,00	235.000,00	0,00	0,00	235.000,00	0,00



GOVERNO MUNICIPAL DE SÃO LUÍS DO CURU  
Relatório Resumido de Execução Orçamentária  
**Demonstrativo da Receita Corrente Líquida**  
Orçamento Fiscal e da Seguridade Social  
Período: Janeiro a Abril de 2019/Bimestre: Março e Abril

Especificação	Evolução da Receita Realizada nos Últimos 12 Meses												Total (Últimos 12 Meses)	Em Reais	
														Atualização do Exercício	Previsão
	Maio/2018	Junho/2018	Julho/2018	Agosto/2018	Setembro/2018	Outubro/2018	Novembro/2018	Dezembro/2018	Janeiro/2019	Fevereiro/2019	Março/2019	Abril/2019			
Receitas Correntes (I)	2.869.457,67	2.949.323,70	3.023.687,89	2.344.805,71	2.126.536,83	2.265.316,96	2.406.598,48	3.694.542,07	2.836.674,80	2.822.943,40	2.161.033,29	2.609.945,10	32.110.865,90	29.886.640,80	
Impostos, Taxas e Contribuições de Melhoria	16.432,23	18.553,02	296.126,81	82.775,80	33.417,70	57.083,65	37.379,81	198.558,31	42.072,44	21.675,75	18.524,02	20.556,54	843.156,08	553.000,00	
IPTU	1.360,76	1.126,90	394,88	363,54	57,41	415,31	987,16	2.521,58	1.586,17	0,00	204,39	363,64	9.381,74	12.500,00	
ISS	12.791,33	8.300,57	64.917,19	19.525,10	29.334,63	44.566,76	19.784,35	56.299,07	25.384,32	10.899,33	12.205,66	11.010,61	315.018,92	150.000,00	
ITBI	1.000,00	816,40	1.708,64	2.180,14	0,00	2.909,01	1.443,19	1.705,17	3.480,00	3.904,34	1.825,00	4.600,00	25.571,89	17.500,00	
IRRF	224,90	6.445,42	228.187,49	59.538,46	3.354,17	5.310,81	14.527,42	136.888,92	6.623,19	3.795,81	3.486,00	3.113,92	471.496,51	350.000,00	
Outros Impostos, Taxas e Contribuições de Melhoria	1.063,69	1.863,73	918,61	1.168,56	671,49	3.881,76	637,69	1.143,57	4.998,76	3.076,27	802,97	1.468,37	21.687,02	23.000,00	
Contribuições	35.530,35	156.970,42	213.868,05	112.050,51	113.421,95	108.101,91	118.735,32	210.549,58	16.913,64	45.629,53	39.250,63	40.831,19	1.211.853,08	782.500,00	
Receta Patrimonial	8.347,53	11.063,69	12.757,86	13.461,62	12.906,73	15.215,07	12.301,59	14.339,50	14.927,80	17.155,68	16.240,48	19.901,89	168.619,44	489.750,00	
Rendimentos de Aplicação Financeira	8.347,53	11.063,69	12.757,86	13.461,62	12.906,73	15.215,07	12.301,59	14.339,50	14.927,80	17.155,68	16.240,48	19.901,89	168.619,44	489.750,00	
Outras Receitas Patrimoniais	0,00	0,00	0,00	0,00	0,00	0,00	0,00	1.361,68	0,00	0,00	0,00	0,00	1.361,68	6.750,00	
Receta Agropecuária	0,00	0,00	0,00	0,00	0,00	0,00	0,00	0,00	0,00	0,00	0,00	0,00	0,00	0,00	
Receta Industrial	0,00	0,00	0,00	0,00	0,00	0,00	0,00	0,00	0,00	0,00	0,00	0,00	0,00	0,00	
Receta de Serviços	0,00	0,00	0,00	0,00	0,00	0,00	0,00	0,00	0,00	0,00	0,00	0,00	0,00	0,00	
Transferências Correntes	2.801.255,81	2.760.330,23	2.474.963,88	2.130.232,64	1.961.017,25	2.084.916,33	2.235.756,98	3.261.329,24	2.762.760,92	2.729.853,58	2.053.018,16	2.528.256,48	29.783.691,50	27.559.525,00	
Cota-Parte do FPM	1.091.520,00	1.022.156,56	694.222,72	875.802,84	660.531,18	750.359,13	942.540,32	1.154.134,53	1.165.695,12	1.280.446,29	958.725,33	935.342,06	11.531.476,08	9.360.000,00	
Cota-Parte do ICMS	322.825,54	257.028,59	346.437,19	316.910,07	334.864,73	364.709,14	342.850,01	385.495,20	311.175,71	317.559,96	271.855,13	338.319,37	3.910.030,64	1.800.000,00	
Cota-Parte do IPVA	25.598,88	20.452,78	5.911,58	4.655,65	4.996,33	2.056,20	3.466,89	1.042,99	34.479,47	45.691,86	26.044,26	27.083,53	201.480,42	240.000,00	
Cota-Parte do ITR	0,00	140,45	197,07	0,00	187,22	872,77	7,78	1.011,44	3.184,20	180,32	0,00	20,24	5.801,49	1.200,00	
Transferências da LC 87/1996	894,71	894,71	894,71	894,71	894,71	894,71	894,71	894,71	0,00	0,00	0,00	0,00	7.157,68	8.500,00	
Transferências da LC 61/1989	3.245,19	1.729,18	4.389,00	3.301,42	2.171,41	2.225,01	2.354,70	2.342,48	1.088,51	1.039,19	992,95	0,00	24.879,04	12.500,00	
Transferências do FUNDEB	952.677,98	598.944,36	568.631,52	590.556,57	548.325,07	593.227,99	643.460,09	707.288,03	1.052.927,09	747.716,05	602.387,90	849.382,48	8.455.525,12	8.785.000,00	
Outras Transferências Correntes	404.493,51	858.983,61	854.280,09	338.111,38	409.046,60	370.571,38	300.182,48	1.009.119,86	194.210,82	337.219,91	193.012,59	378.108,80	5.647.341,03	7.351.325,00	
Outras Receitas Correntes	7.891,75	2.406,34	25.971,29	6.285,14	5.773,20	0,00	2.424,78	9.765,44	0,00	8.628,86	34.000,00	399,00	103.545,80	494.365,80	
Deduções (II)	288.706,43	377.133,88	386.251,94	305.178,89	267.543,14	287.385,72	326.586,46	475.016,37	303.183,66	330.414,65	254.032,23	261.559,62	3.862.992,99	3.940.300,00	
Contribuição Servidor para o Plano de Previdência	245,83	116.677,77	176.448,76	65.233,63	66.955,77	63.310,42	68.349,46	166.157,12	0,00	1.346,02	2.424,31	1.119,73	728.268,82	710.000,00	
Compensação Financ. entre Regimes Previdência	0,00	0,00	0,00	0,00	0,00	0,00	0,00	0,00	0,00	0,00	0,00	0,00	0,00	376.500,00	
Dedução da Receita para Formação do FUNDEB	288.460,60	260.456,11	209.803,18	239.945,26	200.587,37	224.075,30	258.237,00	308.859,25	303.183,66	329.068,63	251.607,92	260.439,89	3.134.724,17	2.853.800,00	
Receita Corrente Líquida (III) = (I - II)	2.580.751,24	2.572.189,82	2.637.435,95	2.039.626,82	1.859.993,69	1.977.931,24	2.080.012,02	3.219.525,70	2.533.491,14	2.492.528,75	1.907.001,06	2.348.385,48	28.247.872,91	25.946.340,80	

GOVERNO MUNICIPAL DE SÃO LUÍS DO CURU  
Relatório Resumido de Execução Orçamentária  
**Demonstrativo da Execução das Despesas por Função/Subfunção**

Orçamento Fiscal e da Seguridade Social  
Período: Janeiro a Abril de 2019/Bimestre: Março e Abril

RRFO - Anexo 2 (LRE, Art. 52, inciso II, alínea "c")

Função/Subfunção	Dotação Inicial	Dotação Atualizada (a)	Despesas Empenhadas			Saldo(c) = (a-b)	Despesas Liquidadas			Saldo(e) = (a-d)	Insc. Restos a Pagar Não Processados (f)
			No Bimestre	Até o Bimestre (b)	% (b / total b)		No Bimestre	Até o Bimestre (d)	% (d / total d)		
Transporte Rodoviário	285.000,00	235.000,00	0,00	0,00	0,00	235.000,00	0,00	0,00	235.000,00		
Desporto e Lazer	255.000,00	264.200,00	16.641,29	50.728,89	0,49	213.471,11	41.861,44	0,69	222.338,56		
Administração Geral	53.500,00	58.150,00	1.606,29	7.845,39	0,08	50.304,61	3.087,94	0,05	55.062,06		
Desporto Comunitário	201.500,00	206.050,00	15.035,00	42.883,50	0,42	163.166,50	38.773,50	0,64	167.276,50		
Encargos Especiais	155.000,00	393.500,00	150.000,00	388.466,88	3,76	5.033,12	260.458,43	4,29	133.041,57		
Serviço da Dívida Interna	155.000,00	393.500,00	150.000,00	388.466,88	3,76	5.033,12	260.458,43	4,29	133.041,57		
Reserva de Contingência	100.000,00	100.000,00	0,00	0,00	0,00	100.000,00	0,00	0,00	100.000,00		
Reserva de Contingência	100.000,00	100.000,00	0,00	0,00	0,00	100.000,00	0,00	0,00	100.000,00		
Despesas (Intra-Orçamentárias) (II)	1.297.000,00	1.287.300,00	0,00	416.700,00	4,03	870.600,00	201.933,27	3,32	1.085.366,73		
Total (III) (I + II)	35.000.000,00	35.000.000,00	1.732.821,60	10.329.127,12	100,00	24.670.872,88	6.078.047,64	100,00	28.921.952,36		

  
FRANCISCO CIPRIANO DE ALMEIDA  
Prefeito Municipal

  
MUNICÍPIOS CONSULTORIA E CONTABILIDADE S/S  
Contador - CRC 325/O-8

  
EDILSON CARLOS DE ALMEIDA  
Controlador

  
CLAUDEMIR GOMES DE LIMA SOUSA  
Tesoureiro

GOVERNO MUNICIPAL DE SÃO LUÍS DO CURU  
Relatório Resumido de Execução Orçamentária  
**Demonstrativo da Receita Corrente Líquida**  
Orçamento Fiscal e da Seguridade Social  
Período: Janeiro a Abril de 2019/Bimestre: Março e Abril

RR00\_Anexo.3(LRE\_Art\_53\_Inciso.I)

Em reais



FRANCISCO CIPRIANO DE ALMEIDA  
Prefeito Municipal



MUNICÍPIOS CONSULTORIA E CONTABILIDADE S/S  
Contador - CRC 325/O-8



EDILSON CARLOS DE ALMEIDA  
Controlador



CLAUDEMIR GOMES DE LIMA SOUSA  
Tesoureiro

GOVERNO MUNICIPAL DE SÃO LUÍS DO CURU  
Relatório Resumido de Execução Orçamentária

**Demonstrativo das Receitas e Despesas Previdenciárias do Regime Próprio de Previdência dos Servidores**

Orçamento Fiscal e da Seguridade Social

Período: Janeiro a Abril / Bimestre: Março a Abril de 2019

RREO - Anexo 4 (LRF, Art. 53, inciso II)

Em Reais

RECEITAS PREVIDENCIÁRIAS - RPPS	PLANO PREVIDENCIÁRIO			RECEITAS REALIZADAS	
	PREVISÃO INICIAL	PREVISÃO ATUALIZADA	Até o Bimestre 2019	Até o Bimestre 2018	
RECEITAS CORRENTES (I)	1.436.500,00	1.436.500,00	43.911,10	438.093,92	
Receitas de Contribuições dos Segurados	710.000,00	710.000,00	4.890,06	260.598,63	
Civil	710.000,00	710.000,00	4.890,06	260.598,63	
Ativo	710.000,00	710.000,00	4.890,06	260.598,63	
Inativo	0,00	0,00	0,00	0,00	
Pensionista	0,00	0,00	0,00	0,00	
Receitas de Contribuições Patronais	0,00	0,00	0,00	163.660,49	
Civil	0,00	0,00	0,00	163.660,49	
Ativo	0,00	0,00	0,00	163.660,49	
Inativo					
Pensionista					
Em Regime de Parcelamento de Débitos	0,00	0,00	0,00	0,00	
Receita Patrimonial	350.000,00	350.000,00	39.021,04	13.834,80	
Receitas Imobiliárias	0,00	0,00	0,00	0,00	
Receitas de Valores Mobiliários	350.000,00	350.000,00	39.021,04	13.834,80	
Outras Receitas Patrimoniais	0,00	0,00	0,00	0,00	
Receitas de Serviços	0,00	0,00	0,00	0,00	
Outras Receitas Correntes	376.500,00	376.500,00	0,00	0,00	
Compensação Previdenciária do RGPS para o RPPS	0,00	0,00	0,00	0,00	
Aportes Periódicos para Amortização de Déficit Atuarial do RPPS (II)	0,00	0,00	0,00	0,00	
Demais Receitas Correntes	376.500,00	376.500,00	0,00	0,00	
RECEITAS DE CAPITAL (III)	0,00	0,00	0,00	0,00	
Alienação de Bens, Direitos e Ativos	0,00	0,00	0,00	0,00	
Amortização de Empréstimos	0,00	0,00	0,00	0,00	
Outras Receitas de Capital	0,00	0,00	0,00	0,00	
<b>TOTAL DAS RECEITAS PREVIDENCIÁRIAS - RPPS (IV) = (I + III - II)</b>	<b>1.436.500,00</b>	<b>1.436.500,00</b>	<b>43.911,10</b>	<b>438.093,92</b>	

GOVERNO MUNICIPAL DE SÃO LUÍS DO CURU  
Relatório Resumido de Execução Orçamentária

**Demonstrativo das Receitas e Despesas Previdenciárias do Regime Próprio de Previdência dos Servidores**

Orçamento Fiscal e da Seguridade Social

Período: Janeiro a Abril / Bimestre: Março a Abril de 2019


RREO - Anexo 4 (LRF, Art. 53, inciso II)

DESPESAS PREVIDENCIÁRIAS - RPPS	DOTAÇÃO INICIAL	DOTAÇÃO ATUALIZADA	DESPESAS EMPENHADAS		DESPESAS LIQUIDADAS		INSCRITA EM RESTOS A PAGAR NÃO PROCESSADOS		Em Reais
			Até o Bimestre 2019	Até o Bimestre 2018	Até o Bimestre 2019	Até o Bimestre 2018	Até o Bimestre 2019	Até o Bimestre 2018	
			ADMINISTRAÇÃO (V)	1.374.100,00	349.000,00	126.664,42	156.397,97	83.850,87	
Despesas Correntes	1.359.100,00	334.000,00	126.664,42	156.397,97	83.850,87	55.828,54	0,00	0,00	
Despesas de Capital	15.000,00	15.000,00	0,00	0,00	0,00	0,00	0,00	0,00	
PREVIDÊNCIA (VI)	2.181.095,50	1.240.995,50	0,00	4.757,22	0,00	4.757,22	0,00	0,00	
Benefícios - Civil	2.178.595,50	1.238.495,50	0,00	4.757,22	0,00	4.757,22	0,00	0,00	
Aposentadorias	1.978.595,50	1.138.495,50	0,00	0,00	0,00	0,00	0,00	0,00	
Pensões	200.000,00	100.000,00	0,00	0,00	0,00	0,00	0,00	0,00	
Outros Benefícios Previdenciários	0,00	0,00	0,00	4.757,22	0,00	4.757,22	0,00	0,00	
Outras Despesas Previdenciárias	2.500,00	2.500,00	0,00	0,00	0,00	0,00	0,00	0,00	
Compensação Previdenciária do RPPS para o RGPS	2.500,00	2.500,00	0,00	0,00	0,00	0,00	0,00	0,00	
Demais Despesas Previdenciárias	0,00	0,00	0,00	0,00	0,00	0,00	0,00	0,00	
<b>TOTAL DAS DESPESAS PREVIDENCIÁRIAS - RPPS (VII) = (V + VI)</b>	<b>3.555.195,50</b>	<b>1.589.995,50</b>	<b>126.664,42</b>	<b>161.155,19</b>	<b>83.850,87</b>	<b>60.585,76</b>	<b>0,00</b>	<b>0,00</b>	
<b>RESULTADO PREVIDENCIÁRIO (VIII) = (IV - VII)</b>	<b>-2.118.695,50</b>	<b>-153.495,50</b>	<b>-82.753,32</b>	<b>276.938,73</b>	<b>-39.939,77</b>	<b>377.508,16</b>			


GOVERNO MUNICIPAL DE SÃO LUÍS DO CURU  
 Relatório Resumido de Execução Orçamentária  
**Demonstrativo das Receitas e Despesas Previdenciárias do Regime Próprio de Previdência dos Servidores**  
 Orçamento Fiscal e da Seguridade Social  
 Período: Janeiro a Abril / Bimestre: Março a Abril de 2019

RREO - Anexo 4 (LRF, Art. 53, inciso II)		Em Reais
Recursos RPPS Arrecadados em Exercícios Anteriores		PREVISÃO ORÇAMENTÁRIA
Valor		
<b>Reserva Orçamentária do RPPS</b>		
Valor		PREVISÃO ORÇAMENTÁRIA
<b>Aportes de Recursos para o Plano Previdenciário do RPPS</b>		
Plano de Amortização - Contribuição Patronal Suplementar		APORTES REALIZADOS
Plano de Amortização - Aporte Periódico de Valores Predefinidos		
Outros Aportes para o RPPS		
Recursos para Cobertura de Déficit Financeiro		
<b>Bens e Direitos do RPPS</b>		PERÍODO DE REFERÊNCIA
		2019
		2018
Caixa e Equivalentes de Caixa		2.368.994,14
Investimentos e Aplicações		
Outros Bens e Direitos		2.003.751,21

FRANCISCO CIPRIANO DE ALMEIDA  
 Prefeito Municipal



MUNICÍPIOS CONSULTORIA E CONTABILIDADE S/S  
 Contador - CRC 325/O-8



CLAUDEMIR GOMES DE LIMA SOUSA  
 Tesoureiro

EDILSON CARLOS DE ALMEIDA  
 Controlador

GOVERNO MUNICIPAL DE SÃO LUÍS DO CURU  
 Relatório Resumido de Execução Orçamentária  
**Demonstrativo do Resultado Primário e Nominal**  
 Orçamento Fiscal e da Seguridade Social  
 Período: Janeiro a Abril de 2019/Bimestre: Março e Abril

		Em reais	
		Até o Bimestre 2019	
Receitas Primárias		Previsão Atualizada	Receitas Realizadas (a)
Receitas Correntes (I)		29.886.640,80	9.286.296,49
Impostos, Taxas e Contribuições de Melhoria		553.000,00	102.828,75
IPTU		12.500,00	2.154,20
ISS		150.000,00	59.499,92
ITBI		17.500,00	13.809,34
IRRF		350.000,00	17.018,92
Outros Impostos, Taxas e Contribuições de Melhoria		23.000,00	10.346,37
Contribuições		782.500,00	142.624,99
Receitas Previdenciárias		710.000,00	4.890,06
Outras Receitas de Contribuições		72.500,00	137.734,93
Receita Patrimonial		489.750,00	68.225,85
Aplicações Financeiras (II)		483.000,00	68.225,85
Outras Receitas Patrimoniais		6.750,00	0,00
Transferências Correntes		27.559.525,00	8.929.589,04
Cota-Parte do FPM		9.360.000,00	3.472.167,12
Cota-Parte do ICMS		1.800.000,00	991.128,12
Cota-Parte do IPVA		240.000,00	106.639,25
Cota-Parte do ITR		1.200,00	2.707,82
Transferências da LC 87/1996		8.500,00	0,00
Transferências da LC nº 61/1989		12.500,00	3.120,65
Transferências do FUNDEB		0,00	0,00
Outras Transferências Correntes		16.137.325,00	4.353.826,08
Demais Receitas Correntes		501.865,80	43.027,86
Outras Receitas Financeiras (III)		0,00	0,00
Receitas Correntes Restantes		501.865,80	43.027,86
Receitas Primárias Correntes (IV) = (I - II - III)		29.403.640,80	9.218.070,64
Receitas de Capital (V)		3.934.763,70	567.090,49
Operações de Crédito (VI)		0,00	0,00
Amortização de Empréstimos (VII)		0,00	0,00
Alienação de Bens		0,00	0,00
Receitas de Alienação de Investimentos Temporários (VIII)		0,00	0,00
Receitas de Alienação de Investimentos Permanentes (IX)		1.592.850,00	567.090,49
Outras Alienações de Bens		0,00	0,00
Transferências de Capital		1.592.850,00	567.090,49
Convênios		0,00	0,00
Outras Transferências de Capital		1.592.850,00	567.090,49

GOVERNO MUNICIPAL DE SÃO LUÍS DO CURU  
 Relatório Resumido de Execução Orçamentária  
**Demonstrativo do Resultado Primário e Nominal**  
 Orçamento Fiscal e da Seguridade Social  
 Período: Janeiro a Abril de 2019/Bimestre: Março e Abril

	Até o Bimestre 2019										Em reais		
	Receitas Primárias					Despesas Primárias							
	Previsão Atualizada	Receitas Realizadas (a)				Dotação Atualizada	Despesas Empenhadas	Despesas Liquidadas	Despesas Pagas (a)	Restos a Pagar Processados Pagos (b)		Restos a Pagar Não Liquidados	Pagos (c)
Outras Receitas de Capital	2.341.913,70												0,00
Outras Receitas de Capital Não Primárias (X)	2.341.913,70												0,00
Outras Receitas de Capital Primárias	3.934.763,70												567.090,49
Receitas Primárias de Capital (XI) = (V - VI - VII - VIII - IX - X)	33.338.404,50												9.785.161,13
Receita Primária Total (XII) = (IV + XI)													
<b>Despesas Primárias</b>													
Despesas Primárias													
Despesas Correntes (XIII)	30.723.192,50	9.029.205,68	5.306.750,04	4.908.695,98	540.962,49	208.765,57	208.765,57						208.765,57
Pessoal e Encargos Sociais	16.849.272,50	4.873.329,71	3.348.148,09	3.322.204,49	62.030,13	132.549,08	132.549,08						132.549,08
Juros e Encargos da Dívida (XIV)	5.000,00	0,00	0,00	0,00	0,00	0,00	0,00						0,00
Outras Despesas Correntes	13.868.920,00	4.155.875,97	1.958.601,95	1.586.491,49	478.932,36	76.216,49	76.216,49						76.216,49
Despesas Primárias Correntes (XV) = (XIII - XIV)	30.718.192,50	9.029.205,68	5.306.750,04	4.908.695,98	540.962,49	208.765,57	208.765,57						208.765,57
Despesas de Capital (XVI)	4.176.807,50	1.299.921,44	771.297,60	660.523,25	26.348,21								
Investimentos	3.463.307,50	911.454,56	510.839,17	400.064,82	26.348,21								
Inversões Financeiras	260.000,00	0,00	0,00	0,00	0,00								
Concessão de Empréstimo (XVII)													
Aquisição de Título de Capital Já Integralizado (XVIII)													
Aquisição de Título de Crédito (XIX)													
Demais Inversões Financeiras	260.000,00	0,00	0,00	0,00	0,00								
Amortização da Dívida (XX)	453.500,00	388.466,88	260.458,43	260.458,43	0,00								
Despesas Primárias de Capital (XXI) = (XVI - XVII - XVIII - XIX - XX)	3.723.307,50	911.454,56	510.839,17	400.064,82	26.348,21								
Reserva de Contingência (XXII)	100.000,00												
Despesas Primária Total (XXIII) = (XV + XXI + XXII)	34.541.500,00	9.940.660,24	5.817.589,21	5.308.760,80	567.310,70	208.765,57	208.765,57						208.765,57
Resultado Primário - Acima da Linha (XXIV) = [XIIa - (XXIIIa + XXIIIb + XXIIIc)]													3.700.324,06

<b>Meta Fiscal Para o Resultado Primário</b>	
	Valor Corrente
0,00	

Meta fixada no Anexo de Metas Fiscais da LDO para o exercício de referência



GOVERNO MUNICIPAL DE SÃO LUÍS DO CURU  
 Relatório Resumido de Execução Orçamentária  
**Demonstrativo do Resultado Primário e Nominal**  
 Orçamento Fiscal e da Seguridade Social  
 Período: Janeiro a Abril de 2019/Bimestre: Março e Abril

		Em reais
RREO - Anexo 6.1 (RE - Art. 53 - inciso III)		
<b>Juros Nominais</b>		
JUROS E ENCARGOS ATIVOS (XXV)	Valor Incorrido	29.204,81
JUROS E ENCARGOS PASSIVOS (XXVI)		0,00
<b>RESULTADO NOMINAL - Acima da Linha (XXVII) = XXIV + (XXV - XXVI)</b>		<b>3.729.528,87</b>
<b>Meta Fiscal Para o Resultado Nominal</b>		
Meta fixada no Anexo de Metas Fiscais da LDO para o exercício de referência		0,00

	Saldo	
	Em 31/Dez/2018 (a)	Até o Abril (b)
<b>CÁLCULO DO RESULTADO NOMINAL</b>		
DÍVIDA CONSOLIDADA (XXVIII)	6.602.754,71	6.342.296,28
DEDUÇÕES (XXIX)	665.272,29	4.279.984,56
Disponibilidade de Caixa	665.272,29	4.279.984,56
Disponibilidade de Caixa Bruta	1.973.385,46	5.537.499,44
(-) Restos a Pagar Processados (XXX)	1.308.113,17	1.257.514,88
Demais Haveres Financeiros	0,00	0,00
DÍVIDA CONSOLIDADA LÍQUIDA (XXXI) = (XXVIII - XXIX)	5.937.482,42	2.062.311,72
<b>RESULTADO NOMINAL - Abaixo da Linha (XXXII) = (XXXIa - XXXIb)</b>		<b>3.875.170,70</b>

	Até o Bimestre
<b>Ajuste Metodológico</b>	
VARIAÇÃO SALDO RPP = (XXXIII) = (XXXa - XXXb)	50.598,29
RECEITA DE ALIENAÇÃO DE INVESTIMENTOS PERMANENTES (IX)	0,00
PASSIVOS RECONHECIDOS NA DC (XXXIV)	
OUTROS AJUSTES (XXXV)	
<b>RESULTADO NOMINAL AJUSTADO - Abaixo da Linha (XXXVI) = (XXXII - XXXIII - IX + XXXIV + XXXV)</b>	<b>3.824.572,41</b>

Informações Adicionais	
Saldo de Exercícios Anteriores	
Recursos Arrecadados em Exercícios Anteriores - RPPS	
Superávit Financeiro Utilizado para Abertura e Reabertura de Créditos Adicionais	
Reserva Orçamentária do RPPS	
	Previsão Orçamentária

GOVERNO MUNICIPAL DE SÃO LUÍS DO CURU  
Relatório Resumido de Execução Orçamentária  
**Demonstrativo do Resultado Primário e Nominal**  
Orçamento Fiscal e da Seguridade Social  
Período: Janeiro a Abril de 2019/Bimestre: Março e Abril

RRBO - Anexo 6 (LRE - Art. 53, inciso III)

Em reais

  
FRANCISCO CIPRIANO DE ALMEIDA  
Prefeito Municipal

  
EDILSON CARLOS DE ALMEIDA  
Controlador

  
MUNICIPIOS CONSULTORIA E CONTABILIDADE S/S  
Contador - CRC 325/O-8

  
CLAUDEMIR GOMES DE LIMA SOUSA  
Tesorreiro

GOVERNO MUNICIPAL DE SÃO LUÍS DO CURU  
Relatório Resumido de Execução Orçamentária

**Restos a Pagar por Poder e Órgão**

Orçamento Fiscal e da Seguridade Social

Período: Janeiro a Abril de 2019/Bimestre: Março e Abril

RREO - Anexo 7 (LRF, Art. 53, inciso V)

PODER/ÓRGÃO	RESTOS A PAGAR PROCESSADOS E NÃO PROCESSADOS LIQUIDADOS EM EXERCÍCIOS ANTERIORES					RESTOS A PAGAR NÃO PROCESSADOS					Saldo I = (e + k)
	INSCRITOS		Pagos (c)	Cancelados (d)	Saldo e = (a+b) - (c+d)	INSCRITOS		Pagos (i)	Cancelados (j)	Saldo k = (f+g) - (h+j)	
	Em Exercícios Anteriores (a)	Em 31 de Dezembro de 2018 (b)				Em Exercícios Anteriores (f)	Em 31 de Dezembro de 2018 (g)				
RESTOS A PAGAR (EXCETO INTRA-ORÇAMENTÁRIOS) (I)	451.385,85	867.581,32	567.310,70	0,00	751.656,47	0,00	642.103,12	208.765,57	0,00	433.337,55	1.184.994,02
PODER EXECUTIVO	451.385,85	855.644,52	555.373,90	0,00	751.656,47	0,00	641.902,26	208.564,71	0,00	433.337,55	1.184.994,02
Secretaria de Governo	6.598,15	39.013,64	39.013,64	0,00	6.598,15	0,00	22.102,43	12.352,43	0,00	9.750,00	16.348,15
Secretaria de Relações Institucionais	2.000,00	1.120,00	1.120,00	0,00	2.000,00	0,00	2.747,84	2.747,84	0,00	0,00	2.000,00
Controladoria Geral do Município	0,00	1.884,60	1.884,60	0,00	0,00	0,00	4.420,97	4.420,97	0,00	0,00	0,00
Procuradoria Geral do Município	0,00	6.047,82	2.147,82	0,00	3.900,00	0,00	4.446,97	4.446,97	0,00	0,00	3.900,00
Secretaria de Administração	92.223,69	45.037,19	39.536,15	0,00	97.724,73	0,00	17.315,92	17.315,92	0,00	0,00	97.724,73
Secretaria de Finanças	4.605,69	39.930,94	11.059,93	0,00	33.476,70	0,00	2.012,05	2.012,05	0,00	0,00	33.476,70
Secretaria de Educação, Cultura e Desporto	48.852,40	148.532,95	76.828,21	0,00	120.557,14	0,00	77.164,85	70.164,85	0,00	7.000,00	127.557,14
Secretaria de Saúde	240.008,67	210.349,84	111.493,97	0,00	338.864,54	0,00	146.429,09	27.772,04	0,00	118.657,05	457.521,59
Secretaria de Assistência Social	8.304,59	74.915,33	60.940,95	0,00	22.278,97	0,00	26.483,75	12.433,75	0,00	14.050,00	36.328,97
Secretaria de Infraestrutura	8.607,00	217.609,41	162.458,21	0,00	63.758,20	0,00	277.639,67	9.029,17	0,00	268.610,50	332.366,70
Secretaria de Desenv., Agricultura e Meio Ambiente	10.634,33	8.482,67	6.035,95	0,00	13.081,05	0,00	4.735,24	4.735,24	0,00	0,00	13.081,05
Secretaria de Empreendedorismo e Desenv. Econômico	0,00	1.120,00	1.120,00	0,00	0,00	0,00	2.797,67	2.797,67	0,00	0,00	0,00
Secretaria de Segurança Patrimonial e Cidadania	0,00	35,00	0,00	0,00	35,00	0,00	5.524,29	5.524,29	0,00	0,00	35,00
Secretaria de Gestão Hospitalar	29.551,33	50.711,13	31.350,47	0,00	48.911,99	0,00	42.328,73	30.058,73	0,00	12.270,00	61.181,99
Instituto de Previdência do Município - SLCPREV	0,00	10.854,00	10.384,00	0,00	470,00	0,00	5.752,79	2.752,79	0,00	3.000,00	3.470,00

GOVERNO MUNICIPAL DE SÃO LUÍS DO CURU  
Relatório Resumido de Execução Orçamentária  
**Restos a Pagar por Poder e Órgão**

Orçamento Fiscal e da Seguridade Social

Período: Janeiro a Abril de 2019/Bimestre: Março e Abril

RREO - Anexo 7 (LRF, Art. 53, inciso V)

PODER/ÓRGÃO	RESTOS A PAGAR PROCESSADOS E NÃO PROCESSADOS LIQUIDADOS EM EXERCÍCIOS ANTERIORES						RESTOS A PAGAR NÃO PROCESSADOS						
	INSCRITOS			Pagos (c)	Cancelados (d)	Saldo e = (a+b) - (c+d)	INSCRITOS			Pagos (i)	Cancelados (j)	Saldo k = (f+g) - (h+i)	Saldo l = (e + k)
	Em Exercícios Anteriores (a)	Em 31 de Dezembro de 2018 (b)	Em 31 de Dezembro de 2018 (g)				Em Exercícios Anteriores (f)	Liquidados (h)					
PODER LEGISLATIVO	0,00	11.936,80	11.936,80	0,00	0,00	0,00	0,00	200,86	200,86	0,00	0,00	0,00	0,00
RESTOS A PAGAR (INTRA-ORÇAMENTÁRIOS) (II)	0,00	0,00	0,00	0,00	0,00	0,00	0,00	0,00	0,00	0,00	0,00	0,00	0,00
TOTAL (III) = (I + II)	451.385,85	867.581,32	567.310,70	0,00	751.656,47	0,00	642.103,12	208.765,57	208.765,57	0,00	433.337,55	1.184.994,02	

FRANCISCO CIPRIANO DE ALMEIDA  
Prefeito Municipal

EDILSON CARLOS DE ALMEIDA  
Controlador

MUNICÍPIOS CONSULTORIA E CONTABILIDADE S/S  
Contador - CRC 325/O-8

CLAUDEMIR GOMES DE LIMA SOUSA  
Tesoureiro

GOVERNO MUNICIPAL DE SÃO LUÍS DO CURU  
Relatório Resumido de Execução Orçamentária

**DEMONSTRATIVO DAS RECEITAS E DESPESAS COM MANUTENÇÃO E DESENVOLVIMENTO DO ENSINO - MDE**

Orçamento Fiscal e da Seguridade Social

Período: Janeiro a Abril de 2019/Bimestre: Março e Abril

RREO - ANEXO 8 (LDB, art. 72)

R\$ 1.00

RECEITAS DO ENSINO		RECEITAS REALIZADAS	
RECEITA RESULTANTE DE IMPOSTOS (Caput do Art. 212 da Constituição)	PREVISÃO INICIAL	PREVISÃO ATUALIZADA (a)	Até o Bimestre (b)
			(b/a) x 100
<b>RECEITA DE IMPOSTOS LÍQUIDA (I)</b>	530.000,00	530.000,00	92.482,38
1.1 - Receita Resultante do Imposto sobre a Propriedade Predial e Territorial Urbana - IPTU	12.500,00	12.500,00	2.154,20
1.1.1 - IPTU	12.500,00	12.500,00	1.463,61
1.1.2 - Multa, Juros de Mora, Dívida Ativa e Outros Encargos do IPTU	0,00	0,00	690,59
1.2 - Receita Resultante do Imposto sobre Transmissão Inter Vivos - ITBI	17.500,00	17.500,00	13.809,34
1.2.1 - ITBI	17.500,00	17.500,00	13.809,34
1.2.2 - Multa, Juros de Mora, Dívida Ativa e Outros Encargos do ITBI	0,00	0,00	0,00
1.3 - Receita Resultante sobre o Imposto sobre Serviço de Qualquer Natureza - ISS	150.000,00	150.000,00	59.499,92
1.3.1 - ISS	150.000,00	150.000,00	59.499,92
1.3.2 - Multa, Juros de Mora, Dívida Ativa e Outros Encargos do ISS	0,00	0,00	0,00
1.4 Imposto Resultante do Imposto de Renda Retido na Fonte - IRRF	350.000,00	350.000,00	17.018,92
1.5 - Imposto Sobre a Propriedade Territorial Rural - ITR	0,00	0,00	0,00
1.5.1 - ITR	0,00	0,00	0,00
1.5.2 - Multa, Juros de Mora, Dívida Ativa e Outros Encargos do ITR	0,00	0,00	0,00
<b>RECEITAS DE TRANSFERÊNCIAS CONSTITUCIONAIS E LEGAIS (II)</b>	14.281.500,00	14.281.500,00	5.721.500,56
2.1 - Cota-Parte FPM	11.700.000,00	11.700.000,00	4.340.208,80
2.1.1 - Parcela referente a CF, art. 159, I, alínea b	11.700.000,00	11.700.000,00	4.340.208,80
2.1.2 - Parcela referente a CF, art. 159, I, alínea d	0,00	0,00	0,00
2.1.3 - Parcela referente a CF, art. 159, I, alínea e	0,00	0,00	0,00
2.2 - Cota-Parte ICMS	2.250.000,00	2.250.000,00	1.238.910,17
2.3 - ICMS Desoneracao - LC N. 87/1996	10.000,00	10.000,00	0,00
2.4 - Cota-Parte IPI Exportacao	20.000,00	20.000,00	5.697,71
2.5 - Cota-Parte ITR	1.500,00	1.500,00	3.384,76
2.6 - Cota-Parte IPVA	300.000,00	300.000,00	133.299,12
2.7 - Cota-Parte IOF-Ouro	0,00	0,00	0,00
<b>3- TOTAL DA RECEITA DE IMPOSTOS (1 + 2)</b>	14.811.500,00	14.811.500,00	5.813.982,94
<b>RECEITAS ADICIONAIS PARA FINANCIAMENTO DO ENSINO</b>			
RECEITA DA APLICACAO FINANCEIRA DE OUTROS RECURSOS DE IMPOSTOS VINCULADO	PREVISÃO INICIAL	PREVISÃO ATUALIZADA (a)	Até o Bimestre (b)
			(b/a) x 100
<b>4 - RECEITA DA APLICACAO FINANCEIRA DE OUTROS RECURSOS DE IMPOSTOS VINCULADO</b>	0,00	0,00	0,00
5- RECEITA DE TRANSFERENCIAS DO FNDE	908.750,00	908.750,00	199.343,45
5.1- Transferencias do Salario-Educacao	406.250,00	406.250,00	135.898,25
5.2- Transferencias Diretas - PDDE	25.000,00	25.000,00	0,00
5.3- Transferencias Diretas - PNAE	177.500,00	177.500,00	63.445,20
5.4- Transferencias Diretas - PNATE	150.000,00	150.000,00	0,00
5.5- Outras Transferencias do FNDE	150.000,00	150.000,00	0,00
5.6- Aplicacao Financeira dos Recursos do FNDE	0,00	0,00	0,00
<b>6- RECEITA DE TRANSFERENCIAS DE CONVENIOS</b>	90.000,00	90.000,00	16.963,00
6.1- Transferencias de Convenios	90.000,00	90.000,00	16.963,00
6.2- Aplicacao Financeira dos Recursos de Convenios	0,00	0,00	0,00

GOVERNO MUNICIPAL DE SÃO LUÍS DO CURU  
Relatório Resumido de Execução Orçamentária

**DEMONSTRATIVO DAS RECEITAS E DESPESAS COM MANUTENÇÃO E DESENVOLVIMENTO DO ENSINO - MDE**

Orçamento Fiscal e da Seguridade Social

Período: Janeiro a Abril de 2019/Bimestre: Março e Abril

RREO - ANEXO 8 (LDB, art. 12)		R\$ 1.00			
7- RECEITA DE OPERAÇÕES DE CRÉDITO		0,00	0,00		
8- OUTRAS RECEITAS PARA FINANCIAMENTO DO ENSINO		0,00	0,00		
9- TOTAL DAS RECEITAS ADICIONAIS PARA FINANCIAMENTO DO ENSINO (4 + 5 + 6 + 7 + 8)		998.750,00	216.306,45		
RECEITAS ADICIONAIS PARA FINANCIAMENTO DO ENSINO		RECEITAS REALIZADAS			
	PREVISÃO INICIAL	PREVISÃO ATUALIZADA (a)	Até o Bimestre (b)		%
			(b/a) x 100		
10- RECEITAS DESTINADAS AO FUNDEB			1.143.623,00		40,04
10.1- Cota-Parte FPM Destinada ao FUNDEB (20% de 2.1.1)	2.856.000,00	2.856.000,00	868.041,60		37,09
10.2- Cota-Parte ICMS Destinada ao FUNDEB (20% de 2.2)	2.340.000,00	2.340.000,00	247.782,00		55,06
10.3- ICMS-Desoneracao Destinada ao FUNDEB (20% de 2.3)	450.000,00	450.000,00	0,00		0,00
10.4- Cota-Parte IPI-Exportacao Destinada ao FUNDEB (20% de 2.4)	2.000,00	2.000,00	1.139,40		28,48
10.5- Cota-Parte ITR ou ITR Arrecadado Destinados ao FUNDEB (20% de (1.5 - 1.5.5)+2.5)	4.000,00	300,00	676,80		225,60
10.6- Cota-Parte IPVA Destinada ao FUNDEB (20% de 2.6)	300,00	60.000,00	26.659,80		44,43
11- RECEITAS RECEBIDAS DO FUNDEB			3.252.413,52		37,01
11.1- Transferencias de Recursos do FUNDEB	8.786.000,00	8.786.000,00	2.159.648,06		30,91
11.2- Complementacao da Uniao ao FUNDEB	6.986.000,00	6.986.000,00	1.092.765,46		60,70
11.3- Receita de Aplicacao Financeira dos Recursos do FUNDEB	1.800.000,00	1.800.000,00	0,00		0,00
12- RESULTADO LÍQUIDO DAS TRANSFERÊNCIAS DO FUNDEB (11.1 - 10)	4.130.000,00	4.130.000,00	1.016.025,06		24,60
DESPESAS DO FUNDEB		DESPESAS EMPENHADAS		DESPESAS LIQUIDADAS	
	DOTAÇÃO INICIAL	DOTAÇÃO ATUALIZADA	Até o Bimestre (h)		%
			(h/IV) x 100		
13- PAGAMENTO DOS PROFISSIONAIS DO MAGISTERIO	5.200.100,00	5.968.600,00	Até o Bimestre (i)		%
			(i/IVg) x 100		
13.1- Com Educacao Infantil	768.500,00	768.500,00	968.930,18	16,23	0,00
13.2- Com Ensino Fundamental	4.431.600,00	4.431.600,00	187.462,74	24,39	0,00
14- OUTRAS DESPESAS	4.558.650,00	4.861.900,00	781.467,44	17,63	0,00
14.1- Com Educacao Infantil	1.044.750,00	932.250,00	567.634,36	11,67	0,00
14.2- Com Ensino Fundamental	3.513.900,00	2.884.900,00	21.201,97	2,27	0,00
15- TOTAL DAS DESPESAS DO FUNDEB (13 + 14)	9.758.750,00	10.830.500,00	546.432,39	18,94	0,00
			1.536.564,54	14,19	0,00
DEDUÇÕES PARA FINS DO LIMITE DO FUNDEB		VALOR		VALOR	
16- RESTOS A PAGAR INSCRITOS NO EXERCÍCIO SEM DISPONIBILIDADE FINANCEIRA DE RECURSOS DO FUNDEB				0,00	
16.1 - FUNDEB 60%				0,00	
16.2 - FUNDEB 40%				0,00	
17- RESTOS A PAGAR INSCRITOS NO EXERCÍCIO SEM DISPONIBILIDADE FINANCEIRA DE RECURSOS DO FUNDEB				0,00	
17.1 - FUNDEB 60%				0,00	
17.2 - FUNDEB 40%				0,00	
18- TOTAL DAS DEDUÇÕES CONSIDERADAS PARA FINS DE LIMITE DO FUNDEB (16 + 17)				0,00	
INDICADORES DO FUNDEB		VALOR		VALOR	

GOVERNO MUNICIPAL DE SÃO LUÍS DO CURU  
Relatório Resumido de Execução Orçamentária

**DEMONSTRATIVO DAS RECEITAS E DESPESAS COM MANUTENÇÃO E DESENVOLVIMENTO DO ENSINO - MDE**

Orçamento Fiscal e da Seguridade Social

Período: Janeiro a Abril de 2019/Bimestre: Março e Abril

	R\$ 1.00
<b>19 - TOTAL DAS DESPESAS DO FUNDEB PARA FINS DE LIMITE (15 - 18)</b>	<b>1.536.564,54</b>
19.1 - Mínimo de 60% do FUNDEB na Remuneração do Magistério1 $(13 - (16.1 + 17.1)) / (11) \times 100$ %	29,79
19.2 - Máximo de 40% em Despesa com MDE, que não Remuneração do Magistério $(14 - (16.2 + 17.2)) / (11) \times 100$ %	17,45
19.3 - Máximo de 5% não Aplicado no Exercício $(100 - (19.1 + 19.2))$ %	52,76

CONTROLE DA UTILIZAÇÃO DE RECURSOS NO EXERCÍCIO SUBSEQUENTE

VALOR

	DESPESAS EMPENHADAS		DESPESAS LIQUIDADAS		Inscritas em Restos a Pagar Não Processados
	Até o Bimestre (h)	(h/IVF) x 100	Até o Bimestre (i)	(i/IVg) x 100	
<b>20 - RECURSOS RECEBIDOS DO FUNDEB EM &lt;EXERCÍCIO ANTERIOR&gt; QUE NÃO FORAM UTILIZADOS</b>					
<b>21 - DESPESAS CUSTEADAS COM O SALDO DO ITEM 20 ATÉ O 1º TRIMESTRE DE &lt;EXERCÍCIO &gt;2</b>					

DESPESAS COM AÇÕES TÍPICAS DE MDE	DOTAÇÃO INICIAL	DOTAÇÃO ATUALIZADA	DESPESAS EMPENHADAS		DESPESAS LIQUIDADAS		Inscritas em Restos a Pagar Não Processados
			Até o Bimestre (h)	(h/IVF) x 100	Até o Bimestre (i)	(i/IVg) x 100	
<b>22- EDUCACAO INFANTIL</b>	1.813.250,00	1.700.750,00	208.664,71	12,26	208.664,71	12,26	0,00
22.1 - CRECHE	0,00	0,00	0,00	0,00	0,00	0,00	0,00
22.1.1- Despesas Custeadas com Recursos do FUNDEB	0,00	0,00	0,00	0,00	0,00	0,00	0,00
22.1.2- Despesas Custeadas com Outros Recursos de Impostos	0,00	0,00	0,00	0,00	0,00	0,00	0,00
<b>22.2- PRE-ESCOLA</b>	1.813.250,00	1.700.750,00	208.664,71	12,26	208.664,71	12,26	0,00
22.2.1- Despesas Custeadas com Recursos do FUNDEB	0,00	0,00	0,00	0,00	0,00	0,00	0,00
22.2.2- Despesas Custeadas com Outros Recursos de Impostos	1.813.250,00	1.700.750,00	208.664,71	12,26	208.664,71	12,26	0,00
<b>23- ENSINO FUNDAMENTAL</b>	7.945.500,00	7.316.500,00	1.934.509,97	26,44	1.327.899,83	18,14	0,00
23.1- Despesas Custeadas com Recursos do FUNDEB	0,00	0,00	0,00	0,00	0,00	0,00	0,00
23.2- Despesas Custeadas com Outros Recursos de Impostos	7.945.500,00	7.316.500,00	1.934.509,97	26,44	1.327.899,83	18,14	0,00
<b>24- ENSINO MEDIO</b>	10.500,00	10.500,00	0,00	0,00	0,00	0,00	0,00
25- ENSINO SUPERIOR	0,00	0,00	0,00	0,00	0,00	0,00	0,00
26- ENSINO PROFISSIONAL NAO INTEGRADO AO ENSINO REGULAR	0,00	0,00	0,00	0,00	0,00	0,00	0,00
27- OUTRAS	2.480.000,00	2.619.660,00	807.428,69	30,82	517.608,89	19,75	0,00
<b>28- TOTAL DAS DESPESAS COM AÇÕES TÍPICAS DE MDE (22+23 + 24 + 25 + 26 + 27)</b>	<b>12.249.250,00</b>	<b>11.647.410,00</b>	<b>2.950.603,37</b>	<b>25,33</b>	<b>2.054.173,43</b>	<b>17,64</b>	<b>0,00</b>

DEDUÇÕES CONSIDERADAS PARA FINS DE LIMITE CONSTITUCIONAL

VALOR

29- RESULTADO LÍQUIDO DAS TRANSFERÊNCIAS DO FUNDEB = (12)	1.016.025,06
30- DESPESAS CUSTEADAS COM A COMPLEMENTAÇÃO DO FUNDEB NO EXERCÍCIO	1.092.765,46
31- DESPESAS CUSTEADAS COM O SUPERÁVIT FINANCEIRO, DO EXERCÍCIO ANTERIOR, DO FUNDEB	
32- DESPESAS CUSTEADAS COM O SUPERÁVIT FINANCEIRO, DE OUTROS RECURSOS DE IMPOSTOS	
33- RESTOS A PAGAR INSCRITOS NO EXERCÍCIO SEM DISPONIBILIDADE FINANCEIRA DE RECURSOS DE IMPOSTOS VINCULADOS AO ENSINO	0,00
34- CANCELAMENTO, NO EXERCÍCIO, DE RESTOS A PAGAR INSCRITOS COM DISPONIBILIDADE FINANCEIRA DE RECURSOS DE IMPOSTOS VINCULADOS AO ENSINO	
<b>35- TOTAL DAS DEDUÇÕES CONSIDERADAS PARA FINS DE LIMITE CONSTITUCIONAL (29 + 30 + 31 + 32 + 33 + 34)6</b>	<b>2.108.790,52</b>
<b>36- TOTAL DAS DESPESAS PARA FINS DE LIMITE ((22 + 23) - (36))6</b>	<b>572.225,98</b>
<b>37- PERCENTUAL DE APLICAÇÃO EM MDE SOBRE A RECEITA LÍQUIDA DE IMPOSTOS ((37) / (3) x 100) %6 - LIMITE CONSTITUCIONAL 25%5</b>	<b>9,84</b>

GOVERNO MUNICIPAL DE SÃO LUÍS DO CURU  
Relatório Resumido de Execução Orçamentária

**DEMONSTRATIVO DAS RECEITAS E DESPESAS COM MANUTENÇÃO E DESENVOLVIMENTO DO ENSINO - MDE**

Orçamento Fiscal e da Seguridade Social

Período: Janeiro a Abril de 2019/Bimestre: Março e Abril

RREO - ANEXO 8 (LDB, art. 72)

R\$ 1.00

OUTRAS INFORMAÇÕES PARA CONTROLE

DESPESAS CUSTEADAS COM RECEITAS ADICIONAIS PARA FINANCIAMENTO DO ENSINO	DOTAÇÃO INICIAL	DOTAÇÃO ATUALIZADA (d)	DESPESAS EMPENHADAS		DESPESAS LIQUIDADAS		Inscritas em Restos a Pagar Não Processados (i)
			Até o Bimestre (e)	% (f) = (e/d)x10	Até o Bimestre (g)	% (h) = (g/d)x10	
38- DESPESAS CUSTEADAS COM A APLICACAO FINANCEIRA DE OUTROS RECURSOS DE IMP	0,00	0,00	0,00	0,00	0,00	0,00	0,00
39- DESPESAS CUSTEADAS COM A CONTRIBUICAO SOCIAL DO SALARIO-EDUCACAO	0,00	0,00	0,00	0,00	0,00	0,00	0,00
40- DESPESAS CUSTEADAS COM OPERACOES DE CREDITO	0,00	0,00	0,00	0,00	0,00	0,00	0,00
41- DESPESAS CUSTEADAS COM OUTRAS RECEITAS PARA FINANCIAMENTO DO ENSINO	0,00	0,00	0,00	0,00	0,00	0,00	0,00
42- TOTAL DAS OUTRAS DESPESAS CUSTEADAS COM RECEITAS ADICIONAIS PARA FINANCIAMENTO DO ENSINO (38 + 39 + 40 + 41)	0,00	0,00	0,00	0,00	0,00	0,00	0,00
43- TOTAL GERAL DAS DESPESAS COM EDUCACAO (28 + 42)	12.249.250,00	11.647.410,00	2.950.603,37	25,33	2.054.173,43	17,64	0,00

RESTOS A PAGAR INSCRITOS COM DISPONIBILIDADE FINANCEIRA DE RECURSOS DE IMPOSTOS VINCULADOS AO ENSINO	SALDO ATÉ O BIMESTRE	CANCELADO EM <EXERCÍCIO> (j)
44- RESTOS A PAGAR DE DESPESAS COM MDE		
44.1 - Executadas com Recursos de Impostos Vinculados ao Ensino		
44.2 - Executadas com Recursos do FUNDEB		

CONTROLE DA DISPONIBILIDADE FINANCEIRA	FUNDEB	SALÁRIO EDUCAÇÃO
45- DISPONIBILIDADE FINANCEIRA EM 31 DE DEZEMBRO DE <EXERCÍCIO ANTERIOR>		
46- (+) INGRESSO DE RECURSOS ATÉ O BIMESTRE		
47- (-) PAGAMENTOS EFETUADOS ATÉ O BIMESTRE		
47.1 Orçamento do Exercício		
47.2 Restos a Pagar		
48- (+) RECEITA DE APLICAÇÃO FINANCEIRA DOS RECURSOS ATÉ O BIMESTRE		
49- (-) DISPONIBILIDADE FINANCEIRA ATÉ O BIMESTRE		
50- (+) Ajustes		
50.1 Retenções		
50.2 Conciliação Bancária		
51- (=) SALDO FINANCEIRO CONCILIADO		



GOVERNO MUNICIPAL DE SÃO LUÍS DO CURU  
Relatório Resumido de Execução Orçamentária

**DEMONSTRATIVO DAS RECEITAS E DESPESAS COM MANUTENÇÃO E DESENVOLVIMENTO DO ENSINO - MDE**

Orçamento Fiscal e da Seguridade Social

Período: Janeiro a Abril de 2019/Bimestre: Março e Abril

RRCO - ANEXO 8 (LDB, art. 72)


R\$ 1.00



FRANCISCO CIPRIANO DE ALMEIDA  
Prefeito Municipal



MUNICÍPIOS CONSULTORIA E CONTABILIDADE S/S  
Contador - CRC 325/O-8



EDILSON CARLOS DE ALMEIDA  
Controlador



CLAUDEMIR GOMES DE LIMA SOUSA  
Tesoureiro

GOVERNO MUNICIPAL DE SÃO LUIS DO CURU  
Relatório Resumido de Execução Orçamentária

**DEMONSTRATIVO DAS RECEITAS DE OPERAÇÕES DE CRÉDITO E DESPESAS DE CAPITAL (REGRA DE OURO)**

Orçamento Fiscal e da Seguridade Social

Período: Janeiro a Abril de 2019/Bimestre: Março e Abril

BBEO - ANEXO 9 (LBE - art.53, §.1º, inciso I)

RECEITAS	PREVISÃO ATUALIZADA (a)	RECEITAS REALIZADAS (b)	SALDO NÃO REALIZADO (c) = (a - b)	Em Reais
RECEITAS DE OPERAÇÕES DE CRÉDITO (I)	0,00	0,00	0,00	0,00
DESPESAS	DOTAÇÃO ATUALIZADA (d)	DESPESAS EMPENHADAS (e)	SALDO NÃO EXECUTADO (f) = (d - e)	
DESPESAS DE CAPITAL	0,00	0,00	0,00	0,00
Investimentos	0,00	0,00	0,00	0,00
Inversões Financeiras	0,00	0,00	0,00	0,00
Amortização da Dívida	0,00	0,00	0,00	0,00
(-) Incentivos Fiscais a Contribuinte	0,00	0,00	0,00	0,00
(-) Incentivos Fiscais a Contribuinte por Instituições Financeiras				
DESPESA DE CAPITAL LÍQUIDA (II)	0,00	0,00	0,00	0,00
RESULTADO PARA APURAÇÃO DA REGRA DE OURO (III) = (I - II)	0,00	0,00	0,00	0,00

FRANCISCO CIPRIANO DE ALMEIDA  
Prefeito Municipal

MUNICÍPIOS CONSULTORIA E CONTABILIDADE S/S  
Contador - CRC 325/O-8

EDILSON CARLOS DE ALMEIDA  
Controlador

CLAUDEMIR GOMES DE LIMA SOUSA  
Tesoureiro

GOVERNO MUNICIPAL DE SÃO LUÍS DO CURU  
Relatório Resumido da Execução Orçamentária  
Demonstrativo da Projeção do Regime Próprio de Previdência dos Servidores  
Orçamentos da Seguridade Social  
Período: Janeiro a Abril de 2019/Bimestre: Março e Abril

RREO - ANEXO X (LRF, art. 53, § 1º, inciso II)

R\$ 1,00



FRANCISCO CIPRIANO DE ALMEIDA  
Prefeito Municipal



MUNICÍPIOS CONSULTORIA E CONTABILIDADE S/S  
Contador - CRC 325/O-8



EDILSON CARLOS DE ALMEIDA  
Controlador



CLAUDEMIR GOMES DE LIMA SOUSA  
Tesoureiro

GOVERNO MUNICIPAL DE SÃO LUÍS DO CURU  
Relatório Resumido de Execução Orçamentária  
**Demonstrativo das Receita de Alienação de Ativos e Aplicação dos Recursos**  
Orçamento Fiscal e da Seguridade Social  
Período: Janeiro a Abril de 2019/Bimestre: Março e Abril

RRFO - Anexo XI (LRF Art. 52, inciso I, alíneas "a" e "b" do inciso II e §1º)

RS.1

DESPESAS	DOTAÇÃO ATUALIZADA (d)	DESPESAS EXECUTADAS Até o Bimestre		SALDO NÃO EXECUTADO (g) = (d - (e + f))
		LIQUIDADAS (e)	INSCRITAS EM RESTOS A PAGAR NÃO PROCESSADOS (f)	
<b>APLICAÇÃO DOS RECURSOS DA ALIENAÇÃO DE ATIVOS (II)</b>				
<b>DESPESA DE CAPITAL</b>				
Investimentos	3.174.477,50	0,00	0,00	3.174.477,50
Inversões Financeiras	260.000,00	0,00	0,00	260.000,00
Amortização da Dívida	363.500,00	0,00	0,00	363.500,00
<b>DESPESAS CORRENTES DOS REGIMES DE PREVIDÊNCIA</b>				
Regime Geral da Previdência Social	0,00	0,00	0,00	0,00
Regime Próprio de Previdência dos Servidores	0,00	0,00	0,00	0,00
<b>SALDO FINANCEIRO A APLICAR</b>	2018 (h)	2019 (i) = (Ib - (IIe + II f))		SALDO ATUAL (j) = (IIIh + II
VALOR (III)	0,00	0,00		0,00

Fonte:

FRANCISCO CIPRIANO DE ALMEIDA  
Prefeito Municipal

MUNICÍPIOS CONSULTORIA E CONTABILIDADE S/S  
Contador - CRC 325/O-8

EDILSON CARLOS DE ALMEIDA  
Controlador

CLAUDEMIR GOMES DE LIMA SOUSA  
Tesoureiro

GOVERNO MUNICIPAL DE SÃO LUÍS DO CURU  
Relatório Resumido de Execução Orçamentária  
**Demonstrativo das Receitas e Despesas com Ações e Serviços Públicos de Saúde**

Orçamento Fiscal e da Seguridade Social

Período: Janeiro a Abril de 2019/Bimestre: Março e Abril

RREO - Anexo 12 (LC 141/2012 - art. 35)

R\$ 1.00

RECEITAS PARA APURAÇÃO DA APLICAÇÃO EM AÇÕES E SERVIÇOS PÚBLICOS DE SAÚDE	PREVISÃO INICIAL	PREVISÃO ATUALIZADA (a)	RECEITAS REALIZADAS		
			Até o Bimestre (b)	% (b/a) x 100	
RECEITA DE IMPOSTOS LIQUIDA (I)	530.000,00	530.000,00	92.482,38	17,45	
Imposto Predial e Territorial Urbano - IPTU	12.500,00	12.500,00	1.463,61	11,70	
Imposto Sobre Transmissão de Bens Intervivos - ITBI	17.500,00	17.500,00	13.809,34	78,91	
Imposto Sobre Serviços de Qualquer Natureza - ISS	150.000,00	150.000,00	59.499,92	39,66	
Imposto de Renda Retido na Fonte - IRRF	350.000,00	350.000,00	17.018,92	4,86	
Imposto Territorial Rural - ITR	0,00	0,00	0,00	0,00	
Multas, Juros de Mora e Outros Encargos dos Impostos	0,00	0,00	0,00	0,00	
Dívida Ativa dos Impostos	0,00	0,00	690,59	0,00	
Multas, Juros de Mora e Outros Encargos da Dívida Ativa	0,00	0,00	0,00	0,00	
RECEITA DE TRANSFERÊNCIAS CONSTITUCIONAIS LEGAIS (II)	14.281.500,00	14.281.500,00	5.721.500,56	40,06	
Cota-Parte FPM	11.700.000,00	11.700.000,00	4.340.208,80	37,09	
Cota-Parte ITR	1.500,00	1.500,00	3.384,76	225,65	
Cota-Parte IPVA	300.000,00	300.000,00	133.299,12	44,43	
Cota-Parte ICMS	2.250.000,00	2.250.000,00	1.238.910,17	55,06	
Cota-Parte IPI-Exportação	20.000,00	20.000,00	5.697,71	28,48	
Compensações Financeiras Provenientes de Impostos e Transferências Constitucionais	10.000,00	10.000,00	0,00	0,00	
Desoneração ICMS (LC 87/96)	10.000,00	10.000,00	0,00	0,00	
Outras	0,00	0,00	0,00	0,00	
<b>TOTAL DAS RECEITAS PARA APURAÇÃO DA APLICAÇÃO EM AÇÕES E SERVIÇOS PÚBLICOS DE SAÚDE (II) = (I + II)</b>	<b>14.811.500,00</b>	<b>14.811.500,00</b>	<b>5.813.982,94</b>	<b>39,25</b>	
RECEITAS ADICIONAIS PARA FINANCIAMENTO DA SAÚDE	PREVISÃO INICIAL	PREVISÃO ATUALIZADA (c)	RECEITAS REALIZADAS		
			Até o Bimestre (d)	% (d/c) x 100	
TRANSFERÊNCIA DE RECURSOS DO SISTEMA ÚNICO DE SAÚDE - SUS	3.131.000,00	3.131.000,00	553.382,03	17,67	
Provenientes da União	3.131.000,00	3.131.000,00	553.382,03	17,67	
Provenientes dos Estados	0,00	0,00	0,00	0,00	
Provenientes de Outros Municípios	0,00	0,00	0,00	0,00	
Outras Receitas do SUS	0,00	0,00	0,00	0,00	
TRANSFERÊNCIAS VOLUNTARIAS	0,00	0,00	0,00	0,00	
RECEITAS DE OPERAÇÕES DE CRÉDITO VINCULADA À SAÚDE	0,00	0,00	0,00	0,00	
OUTRAS RECEITAS PARA FINANCIAMENTO DA SAÚDE	0,00	0,00	0,00	0,00	
<b>TOTAL RECEITAS ADICIONAIS PARA FINANCIAMENTO DA SAÚDE</b>	<b>3.131.000,00</b>	<b>3.131.000,00</b>	<b>553.382,03</b>	<b>17,67</b>	
DESPESAS COM SAÚDE (Por Grupo de Natureza da Despesa)	DOTAÇÃO INICIAL	DOTAÇÃO ATUALIZADA (e)	DESPESAS LIQUIDADAS		Inscritas em Restos a Pagar Não Processados
			Até o Bimestre (f)	% (f/e) x 100	
DESPESAS CORRENTES	6.640.427,00	7.785.657,00	2.002.543,57	25,72	0,00
Pessoal e Encargos Sociais	2.720.927,00	2.603.527,00	678.366,18	26,05	0,00
Juros e Encargos da Dívida	0,00	0,00	0,00	0,00	0,00
Outras Despesas Correntes	3.919.500,00	5.182.130,00	1.324.177,39	25,55	0,00
DESPESAS DE CAPITAL	735.750,00	585.750,00	0,00	0,00	0,00
Investimentos	675.750,00	525.750,00	0,00	0,00	0,00
<b>TOTAL DESPESAS COM SAÚDE</b>	<b>7.376.177,00</b>	<b>8.371.407,00</b>	<b>2.002.543,57</b>	<b>25,72</b>	<b>0,00</b>

GOVERNO MUNICIPAL DE SÃO LUIS DO CURU  
Relatório Resumido de Execução Orçamentária  
**Demonstrativo das Receitas e Despesas com Ações e Serviços Públicos de Saúde**

Orçamento Fiscal e da Seguridade Social

Período: Janeiro a Abril de 2019/Bimestre: Março e Abril

RREO - Anexo.12 (L.C.141/2012 - art. 35) Inversões Financeiras Amortização da Dívida	60.000,00		60.000,00		0,00		0,00		0,00		0,00		R\$ 1.00
	DOTAÇÃO INICIAL	DOTAÇÃO ATUALIZADA	Até o Bimestre (h)	(h/IVf) x 100 %	Até o Bimestre (i)	(i/IVg) x 100 %	Até o Bimestre (j)	(j/IVg) x 100 %	Até o Bimestre (k)	(k/IVg) x 100 %	Inscritas em Restos a Pagar Não Processados		
TOTAL DAS DESPESAS COM SAÚDE (IV)	7.376.177,00	8.371.407,00	2.002.543,57	23,92	1.102.046,92	13,16							0,00
DESPESAS COM SAÚDE NÃO COMPUTADAS PARA FINS DE APURAÇÃO DO PERCENTUAL MÍNIMO													
DESPESAS COM INATIVOS E PENSIONISTAS	0,00	0,00	0,00	0,00	0,00	0,00							0,00
DESPESAS COM ACESSO A SAÚDE QUE NÃO ATENDE AO PRINCÍPIO DE ACESSO UNIVERSAL	0,00	0,00	0,00	0,00	0,00	0,00							0,00
DESPESAS CUSTEADAS COM OUTROS RECURSOS	3.628.500,00	3.628.500,00	1.118.439,34	55,85	723.372,63	65,63							0,00
Recursos de Operações de Crédito	0,00	0,00	0,00	0,00	0,00	0,00							0,00
Outros Recursos	0,00	0,00	0,00	0,00	0,00	0,00							0,00
OUTRAS AÇÕES E SERVIÇOS NÃO COMPUTADOS	0,00	0,00	0,00	0,00	0,00	0,00							0,00
RESTOS A PAGAR NÃO PROCESSADOS INDEVIDAMENTE NO EXERCÍCIO SEM DIS	0,00	0,00	0,00	0,00	0,00	0,00							0,00
DESPESAS CUSTEADAS COM DISPONIBILIDADE DE CAIXA VINCULADOS AOS RESTOS A PAG	0,00	0,00	0,00	0,00	0,00	0,00							0,00
DESPESAS CUSTEADAS COM RECURSOS VINCULADOS A PARCELA DO PERCENTUAL MÍNIMO	0,00	0,00	0,00	0,00	0,00	0,00							0,00
TOTAL DAS DESPESAS NÃO COMPUTADAS (V)	3.628.500,00	3.628.500,00	1.118.439,34	30,82	723.372,63	19,94							0,00
TOTAL DAS DESPESAS COM AÇÕES E SERVIÇOS PÚBLICOS DE SAÚDE (VI) = (IV - V)	3.747.677,00	4.742.907,00	884.104,23	18,64	378.674,29	7,98							0,00
PERCENTUAL DE APLICAÇÕES EM AÇÕES E SERVIÇOS PÚBLICOS DE SAÚDE SOBRE A RECEITA DE IMPOSTOS LÍQUIDA E TRANSFERÊNCIAS CONSTITUCIONAIS LEGAIS (VII%) = (VI/(h ou i) / IIIb X 100) - LIMITE CONSTITUCIONAL													6,51
VALOR REFERENTE A DIFERENÇA ENTRE O VALOR EXECUTADO E LIMITE MÍNIMO CONSTITUCIONAL VI(h ou i) - (15 X IIIb) / 100													-493.423,15
EXECUÇÃO DE RESTOS A PAGAR NÃO PROCESSADOS INSCRITO COM DISPONIBILIDADE DE CAIXA	INSCRITOS	CANCELADOS / PRESCRITOS	PAGOS	A PAGAR	PARCELA CONSIDERADA NO LIMITE								
TOTAL													
CONTROLE DOS RESTOS A PAGAR CANCELADOS OU PRESCRITOS PARA FINS DE APLICAÇÃO DA DISPONIBILIDADE DE CAIXA CONFORME ARTIGO 24 §1º e 2º	SALDO INICIAL		DESPESAS CUSTEADAS NO EXERCÍCIO DE REFERÊNCIA (j)		SALDO FINAL (NÃO APLICADO)								
TOTAL (VIII)													
CONTROLE DO VALOR REFERENTE AO PERCENTUAL MÍNIMO NÃO CUMPRIDO EM EXERCÍCIOS ANTERIORES PARA FINS DE APLICAÇÃO DOS RECURSOS VINCULADOS CONFORME ARTIGOS 25 E 26	SALDO INICIAL		DESPESAS CUSTEADAS NO EXERCÍCIO DE REFERÊNCIA (j)		SALDO FINAL (NÃO APLICADO)								
TOTAL (IX)													
DESPESAS COM SAÚDE (Par Subfunção)	DOTAÇÃO INICIAL	DOTAÇÃO ATUALIZADA (e)	Até o Bimestre (f)	(f/e) x 100 %	Até o Bimestre (g)	(g/e) x 100 %	DESPESAS LIQUIDADAS		Inscritas em Restos a Pagar Não Processados				

GOVERNO MUNICIPAL DE SÃO LUÍS DO CURU

Relatório Resumido da Execução Orçamentária

Demonstrativo das Parcerias Público-Privadas

Orçamentos Fiscal e da Seguridade Social

Período: Janeiro a Abril de 2019/Bimestre: Março e Abril

RREO - ANEXO 13 (Lei nº 11.079, de 30.12.2004, arts. 22, 25 e 28)

R\$ 1,00

Impactos das Contratações de PPP	SALDO TOTAL EM 31 DE DEZEMBRO DO EXERCÍCIO ANTERIOR (a)	REGISTROS EFETUADOS EM 2019	
		No Bimestre	Até o Bimestre (b)
TOTAL DE ATIVOS	0,00	0,00	0,00
Ativos Constituídos pela SPE	0,00	0,00	0,00
TOTAL DE PASSIVOS	0,00	0,00	0,00
Obrigações decorrentes de Ativos Constituídos pela SPE	0,00	0,00	0,00
Provisões de PPP	0,00	0,00	0,00
Outros Passivos	0,00	0,00	0,00
ATOS POTENCIAIS PASSIVOS	0,00	0,00	0,00
Obrigações Contratuais	0,00	0,00	0,00
Riscos não Provisionados	0,00	0,00	0,00
Garantias Concedidas	0,00	0,00	0,00
Outros Passivos Contingentes	0,00	0,00	0,00

DESPESAS DE PPP	EXERCÍCIO ANTERIOR	EXERCÍCIO CORRENTE (EC)	<EC+1>	<EC+2>	<EC+3>	<EC+4>	<EC+5>	<EC+6>	<EC+7>	<EC+8>	<EC+9>
TOTAL DAS DESPESAS	0,00	0,00	0,00	0,00	0,00	0,00	0,00	0,00	0,00	0,00	0,00
PPP A CONTRATAR (II)	0,00	0,00	0,00	0,00	0,00	0,00	0,00	0,00	0,00	0,00	0,00
RECEITA CORRENTE LÍQUIDA (RCL) (III)	0,00	0,00	0,00	0,00	0,00	0,00	0,00	0,00	0,00	0,00	0,00
TOTAL DAS DESPESAS CONSIDERADAS PARA O LIM	0,00	0,00	0,00	0,00	0,00	0,00	0,00	0,00	0,00	0,00	0,00
TOTAL DAS DESPESAS / RCL (%) (V) = (IV) / (III)	0,00	0,00	0,00	0,00	0,00	0,00	0,00	0,00	0,00	0,00	0,00

  
 FRANCISCO CIPRIANO DE ALMEIDA  
 Prefeito Municipal

  
 MUNICÍPIOS CONSULTORIA E CONTABILIDADE S/S  
 Contador - CRC 325/O-8

  
 EDILSON CARLOS DE ALMEIDA  
 Controlador

  
 CLAUDEMIR GOMES DE LIMA SOUSA  
 Tesoureiro

## GOVERNO MUNICIPAL DE SÃO LUÍS DO CURU

## Relatório Resumido de Execução Orçamentária

**Demonstrativo Simplificado do Relatório Resumido da Execução Orçamentária**

## Orçamento Fiscal e da Seguridade Social

Período: Janeiro a Abril de 2019/Bimestre: Março e Abril

RREO - Anexo XIV (LRF, Art. 52, inciso I, alíneas "a" e "b" do inciso II e §1º)

Em Reais

<b>BALANÇO ORÇAMENTÁRIO</b>		Até o Bimestre		
PREVISÃO INICIAL		35.000.000,00		
PREVISÃO ATUALIZADA		35.000.000,00		
RECEITAS REALIZADAS		10.264.339,58		
DÉFICIT ORÇAMENTÁRIO		0,00		
SALDOS DE EXERCÍCIOS ANTERIORES		0,00		
DOTAÇÃO INICIAL		35.000.000,00		
CRÉDITOS ADICIONAIS		0,00		
DOTAÇÃO ATUALIZADA		35.000.000,00		
DESPESA EMPENHADA		10.329.127,12		
DESPESA LIQUIDADADA		6.078.047,64		
SUPERÁVIT ORÇAMENTÁRIO		4.186.291,94		
<b>DESPESA POR FUNÇÃO/SUBFUNÇÃO</b>		Até o Bimestre		
DESPESAS EMPENHADAS		10.329.127,12		
DESPESAS LIQUIDADADAS		6.078.047,64		
<b>RECEITA CORRENTE LÍQUIDA - RCL</b>		Até o Bimestre		
RECEITA CORRENTE LÍQUIDA		28.247.872,91		
<b>RESULTADOS NOMINAL E PRIMÁRIO</b>		Meta Fixada no AMF da LDO (a)	Resultado Apurado Até o Bimestre (b)	% em Relação à Meta (b/a)
RESULTADO PRIMÁRIO		0,00	3.700.324,06	0,00
RESULTADO NOMINAL		0,00	3.729.528,87	0,00
<b>DESPESAS COM AÇÕES TÍPICAS DE MDE</b>		Valor Apurado Até o Bimestre	Limites Constitucionais Anuais	
			% Mínimo a Aplicar no Exercício	% Aplicado Até o Bimestre
Mínimo Anual de <18% / 25%> das Receitas de Impostos na	572.225,98		25,00	9,84
Mínimo Anual de 60% do FUNDEB na Remuneração do	1.536.564,54		60,00	29,79
Complementação da União ao FUNDEB	1.092.765,46		0,00	0,00
<b>RECEITA DE ALIENAÇÃO DE ATIVOS E APLICAÇÃO DOS RECURSOS</b>		Valor Apurado Até o Bimestre	Saldo a Realizar	
Receita de Capital Resultante da Alienação de Ativos		0,00	0,00	
Aplicação dos Recursos da Alienação de Ativos		0,00	0,00	
<b>DESPESAS COM AÇÕES E SERVIÇOS PÚBLICOS DE SAÚDE</b>		Valor Apurado Até o Bimestre	Limite Constitucional Anual	
			% Mínimo a Aplicar no Exercício	% Aplicado Até o Bimestre
Despesas com Ações e Serviços Públicos de Saúde	378.674,29		15,00	6,51

FRANCISCO CIPRIANO DE ALMEIDA  
Prefeito Municipal

MUNICÍPIOS CONSULTORIA E CONTABILIDADE S/S  
Contador - CRC 325/O-8

EDILSON CARLOS DE ALMEIDA  
Controlador

CLAUDEMIR GOMES DE LIMA SOUSA  
Tesoureiro